



Come usare il server Open ID di European Schoolnet

1) Perché usiamo OpenID

OpenID permette di avere un unico login di accesso a diversi siti web. Per esempio, ti puoi registrare a www.netbooks.eun.org e usare lo stesso account su gli altri siti web di European Schoolnet con un login OpenID. In futuro, European Schoolnet userà OpenID per la maggior parte dei suoi siti web e dei suoi servizi.



Su un server OpenID potrai accedere subito a molti servizi: modificare il tuo profilo, gestire il tuo account, richiedere una nuova password e vedere tutti i siti web cui sei registrato.

2) Come funziona

OpenID è un po' diverso da ciò a cui sei abituato quando accedi a un sito web. Invece di inserire il tuo user name e la password nel sito al quale desideri accedere, prima devi registrarti sul server Open ID, poi tornare al portale che stai visitando e al quale desideri accedere.

3) Come ottenere un account OpenID?

- Vai al seguente indirizzo per creare un account OpenID
<https://www.id.europeanschoolnet.org/OpenIDServer/registeruser.html>
- Compila tutti i campi, poi fai clic su '**Registrazione**' (**register**).

User Registration

All fields are mandatory

Username Only letters and numbers, minimum 8 characters

Firstname

Lastname

Email address A valid email address, used to retrieve your password


Country


Mother tongue

Password Choose a strong one! Minimum 8 characters

Password (verification) It should contain a mix of digits, uppercase and lowercase letters


Please prove that you are a human





stop spam, read books.

Cannot read it ? [Try another one](#)
 Answering the question will ensure you're not a robot acting automatically

 **Register**

[Back to home page](#)

- Dopo esserti registrato riceverai un messaggio di conferma all'indirizzo e-mail che hai indicato al momento della registrazione Nell'e-mail troverai il tuo nome utente e l'URL del server OpenID.

L'URL dovrebbe essere così: <https://username.id.europeanschoolnet.org>

- Vai a netbooks.eun.org e fai login utilizzando il nuovo account OpenID mettendo il tuo OpenID nell'apposito spazio riservato al login. Vieni quindi indirizzato al server OpenID per il login.

 **SIGN IN**

Your OpenID identifier
 e.g., JohnSmith.id.europeanschoolnet.org

- [Create Account](#)
- [Forgot Password](#)

- Completa con il tuo user name e la password. Se li hai dimenticati, un collegamento ti permetterà di resettare la password. Ti suggeriamo di cliccare **“Remember me”**; in questo modo la prossima volta l’accesso sarà più veloce.

European Schoolnet
Transforming education in Europe

OpenID

Login

Please log in to access the page you requested.

mariajones
..... **GO**

Remember me

Have you [lost your username or password?](#)

European Schoolnet
EUN Partnership AISBL
Rue de Trèves 61 B-1040 Brussels
Tel: +32 (0)2 790 75 75
Fax: +32 (0)2 790 75 85
info@eun.org

Disclaimer | Contact

- Clicca su **“Proceed”** per effettuare l’accesso. Verrai automaticamente reindirizzato al sito web.